

Comune di Vicenza

**Relazione di fine mandato
Amministrazione 2008-2013 e 2013-2018
Sindaco Achille Variati**

Situazione finanziaria

Il Comune è risultato sempre virtuoso ai fini del Patto di stabilità e degli equilibri di bilancio

Dal 2008 al 2017 il bilancio chiude sempre con un avanzo di amministrazione di buona gestione

Non è mai stata chiesta anticipazione di cassa

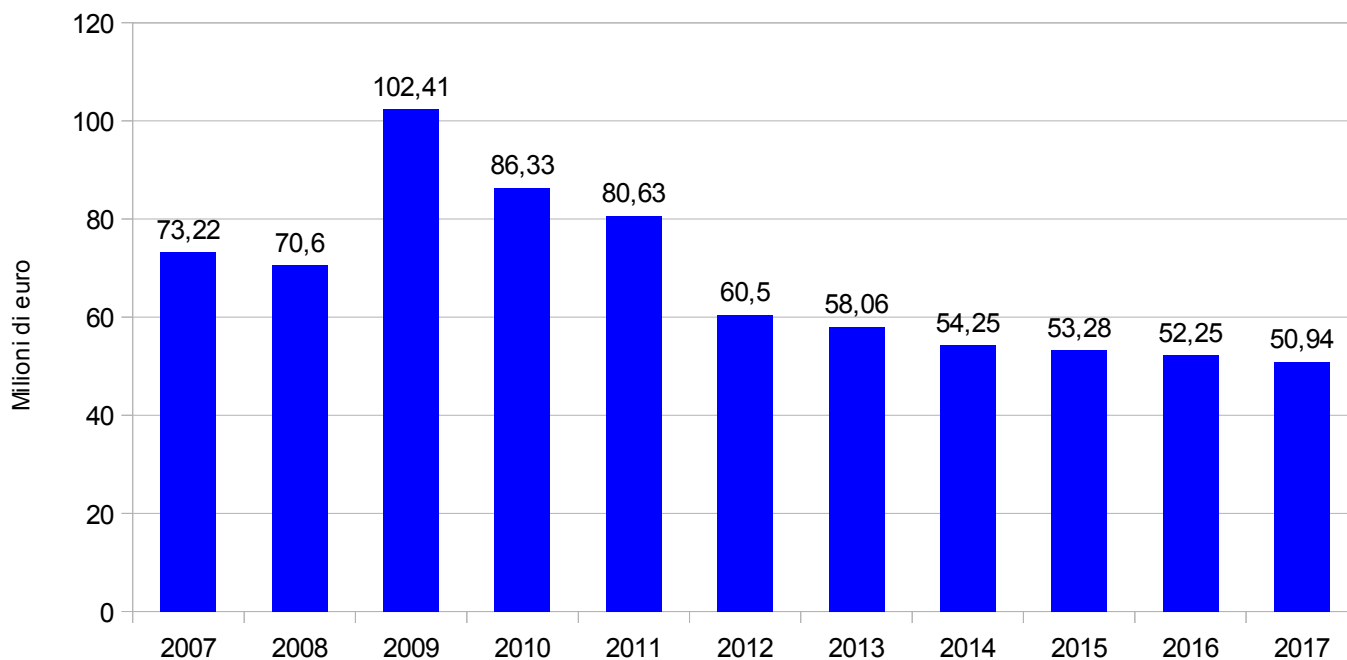
Non sono mai stati utilizzati strumenti di finanza derivata

Indebitamento in costante calo

Indebitamento

Passa da 73,3 ml nel 2007 a 50,9 ml nel 2017 (- 30,4%)

Il tasso medio di interesse cala dal 5% al 2,6%



Patrimonio netto

Immobili + Crediti + Cassa – Debiti

2007 → **588 ml**

2017 → **635 ml**

Investimenti

Sono stati in media 28,2 ml all'anno

In particolare, si evidenziano:

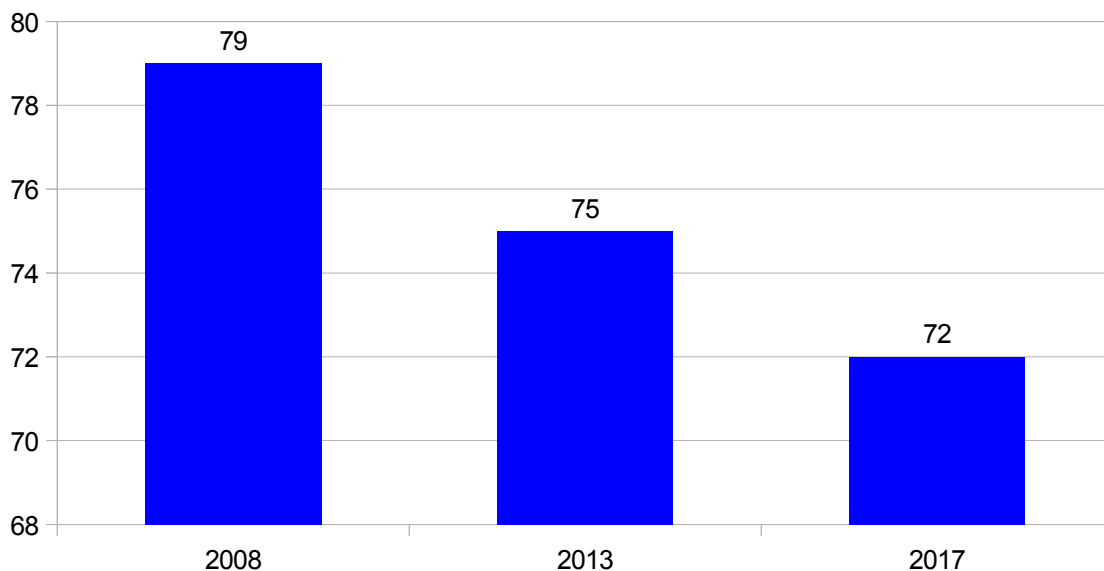
- **2009/2011**: operazione Global Service con AIM Vicenza Spa (**50 ml**)
- **2010**: alienazione complesso San Biagio ad AIM * (**13 ml**)
- **2012**: vendita azioni Autostrada BS-VR-VI-PD * (**31 ml**)
- **2017**: "Bando Periferie" (**18 ml di cui 16,5 ml per investimenti**)
- **2017**: Fondi comunitari (Progetto SISUS - Fondi Europei Regionali POR FESR Veneto 2014-2020 Asse 6,...) (**12,5 ml**)
- **Contributi** da Fondazione/Cariverona per Basilica palladiana, S. Corona, Palazzo Chiericati, immobile S. Lazzaro per giovani coppie,... (**23 ml**)
- **Trasferimenti** dallo Stato per Parco della Pace (**11,5 ml**)

*introiti utilizzati anche per riduzione del debito

I nuovi mutui sono stati in media 5,8 ml all'anno

Contenimento della spesa

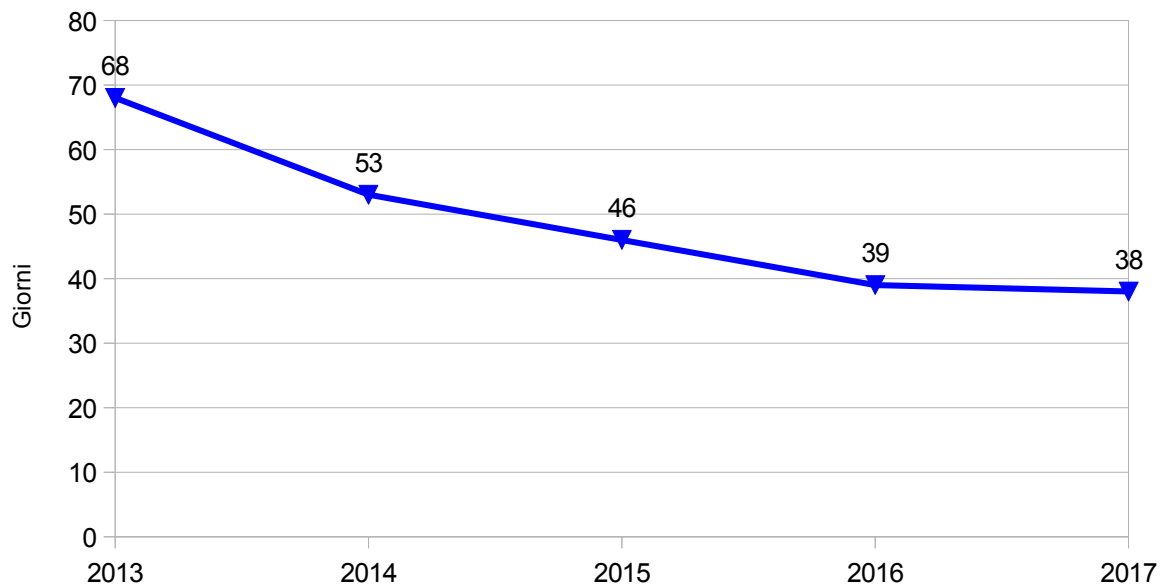
La spesa del Comune di Vicenza è stata indicata come una delle più basse in Italia



Spese correnti bilancio di previsione al netto delle spese in corrispondenza

Pagamenti

Tempi medi di pagamento ai fornitori



Rilevazione obbligatoria dal 2013

Politica fiscale

Le famiglie e le imprese vicentine possono contare su un livello di tassazione che si colloca tra i più bassi in Italia

- ✓ Non utilizzo della leva fiscale per far fronte alle difficoltà di bilancio
- ✓ Minimizzazione dell'impatto fiscale su cittadini e famiglie
- ✓ Equità nella ripartizione del carico fiscale
- ✓ Attenzione al mondo del lavoro

Politica fiscale

IMU

- ✓ Invariata dal 2012
- ✓ Aliquota minima su capannoni industriali (senza addizionale comunale)
- ✓ Aliquote ridotte per case contratto agevolato (la più bassa in Veneto)

TASI

- Abolita sulla prima casa nel 2016
- Su altri immobili:
 - ✓ Inferiore allo standard di legge
 - ✓ Azzerata su negozi, botteghe e laboratori artigiani

IRPEF

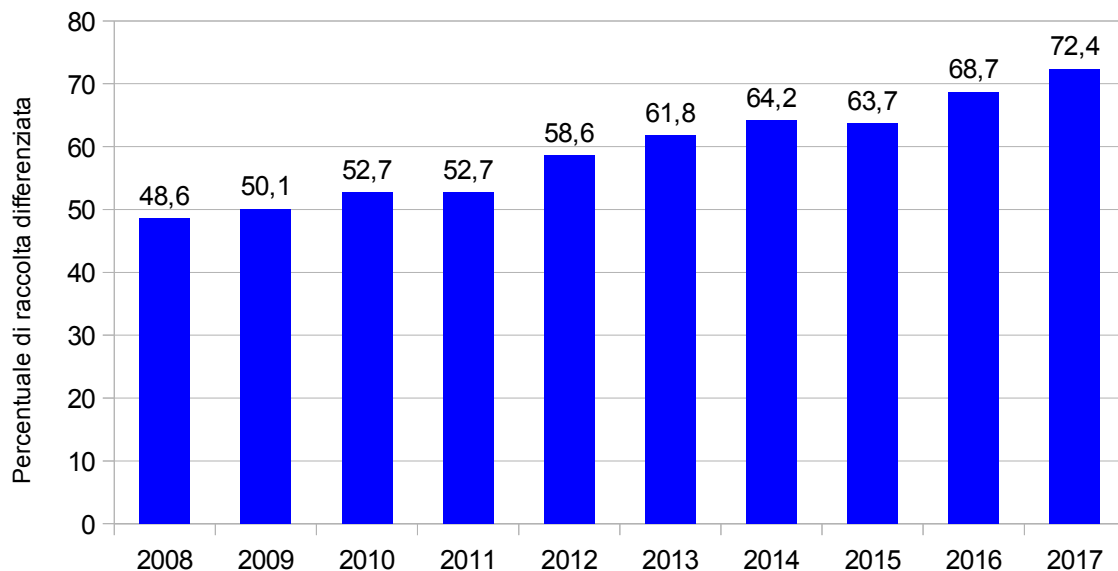
- ✓ Esenzione per redditi inferiori ai 15mila euro
(16mila beneficiari)

TARI

- ✓ Tra le più basse d'Italia con un costo nel 2016 di 204 euro all'anno a utenza contro una media nazionale che si aggira sui 296 euro

Raccolta differenziata

La raccolta differenziata è passata dal 48,6% nel 2008 al 72,4% nel 2017 (+25%), collocando Vicenza al 4° posto tra le città italiane con più di 100 mila abitanti



Tariffe per servizi educativi e scolastici

La mensa scolastica non subisce incrementi dall'a.s. 2010/2011.

A fronte di un aumento dei costi nel 2017 (+30% circa) dovuto ad un incremento della qualità dei prodotti delle mense (introduzione per legge di alimenti biologici e certificati) le tariffe rimangono invariate. Il maggiore costo viene coperto dagli introiti legati alla lotta all'evasione fiscale.

Le rette degli asili nido sono sempre rimaste invariate.

Le rette delle scuole dell'infanzia non subiscono incrementi dall'a.s. 2011/2012.

Razionalizzazione aziende partecipate

Azienda	Consuntivo 2007	Situazione attuale
CIS	Perdita di esercizio -145mila €	In liquidazione dal 2012 In concordato dal 2015
Magazzini Generali	Perdita di esercizio -3,6milioni €	In liquidazione dal 2013 Poi dichiarata fallita
Aeroporti Vicentini	Perdita di esercizio -1,5milioni €	In liquidazione nel 2008 Conclusa nel 2016 Società cancellata
College Valmarana Morosini	Perdita di esercizio -83mila €	Venduta nel 2017 al Cuoia al valore di patrimonio netto

Aziende partecipate strategiche

Azienda	Consuntivo 2007	Situazione attuale
AIM	Perdita di esercizio 2007 -5milioni € Patrimonio netto 79milioni €	Utile netto di esercizio 2016 +9milioni € Patrimonio netto 179milioni € Investimenti 2008-2016 (compresi quelli per il Comune) 209milioni €
Acque Vicentine	Utile netto di esercizio +600mila €	Utile netto di esercizio 2016 +3,8milioni € Aggregazione con AVS (ViAcqua) Investimenti 2008-2016 116milioni €
Fiera di Vicenza	Perdita di esercizio -1,5milioni €	Utile netto di esercizio 2015 +1milione € Aggregazione con Fiera di Rimini nel 2016 (IEG) che ha portato una plusvalenza di 10milioni €
Logistic City Center	Perdita di esercizio -98mila €	In pareggio dal 2016